

Üdvözljük!

Köszönjük érdeklődését a Shoprenter – MPL Alkalmazásával kapcsolatban!

Küldeményeit küldheti házhoz, a népszerű MPL PostaPontokra, vagy MPL csomagautomatákba is – az összes szállítási mód elérhetővé vált, közvetlenül a webáruházából.

Használat előtti tudnivalók

Az MPL Alkalmazás használatához érvényes szerződés szükséges. Ha Önnek nincs MPL szerződése, kérjük, hogy [jelezze igényét nekünk az űrlap kitöltésével](#).

A szolgáltatás regisztrációhoz kötött, [olvassa el tájékoztatónkat](#) a részletekért!

Köszönjük!

Az alkalmazás használatának megkezdése előtt kérjük, hogy ellenőrizze az alábbi beállításokat a webáruházában:

- A postai szállítási módok engedélyezve vannak-e a webáruházában?

TIPP: A súlykorlátokat a szállítási módoknál be tudja állítani (Csomagautomata és nem postai átvételi pontok esetén 20 kg, posták esetén 30 kg), így a kosárban lévő termékek súlya alapján is módosulhatnak a vásárlók számára elérhető szállítási lehetőségek a megrendelés véglegesítése során.

- MPL szállítási módok esetén a Kézpénzes fizetési lehetőség ne legyen elérhető!
- **A tömeges rendelésfeldolgozáshoz szükséges, hogy a termékeknek legyen a rendszerben megadott súlya.** Ha Önnél nincs betöltött súlyadat a termékeknél, elég egyszerű módon pótolhatja.

Áruháza menüjéből válassza ki a *Termékek > Termék export/import > XLSX export* menüpontot, majd az összes terméket exportáljuk az alábbi képen látható módon:

Termék XLSX export Korábbi exportok letöltése Tovább az adatok ellenőrzéséhez

Raktárkészlet alapján Csak 0 raktárkészletű termékek

Képek alapján

Állapot szerint

Főbb termék információk

- További termékképek
- További termékkép alt-ok
- Hosszúságmérték
- Súlymérték
- Mikortól kapható
- Termék opciók
- Cikkszám
- Gyártói cikkszám
- Vonalkód/GTIN Azonosító
- Elsődleges termékkép
- Termékkép alt
- Szállítandó termék (Igen (1) v. nem (0))
- Súly
- Hosszúság
- Szélesség
- Magasság
- Státusz (engedélyezett (1) v. letiltott (0) v. kifutott (2))
- Sorrend
- Kiszerelés mennyiség
- Hűségpontok
- Ingyenesen szállítható (Igen / Nem)

Fordítható elemek

Hungarian

- Terméknév
- Rövid leírás
- Hosszú leírás
- Egyedi tartalom címe
- Egyedi tartalom
- Meta kulcsszavak (meta keywords)
- Meta leírás (meta description)
- Meta title
- Tömeges paraméterek
- Mértékegység neve
- Kiszerelés egység
- Termék címkek
- Youtube videók

Az exportált állományt nyissa meg egy táblázatkezelő alkalmazásban (pl. Excel), adja meg a termékekhez tartozó súlyt, majd az elmentett táblázatot a *Termékek > Termék export/import > XLSX import* menüpontot választva visszatöltheti a webáruházába, már a megadott súlyadatokkal.

Az alkalmazás beállítása

Az MPL Alkalmazást a webáruháza Alkalmazások menüpontjából tudja telepíteni. A szükséges adatok megadása és elmentése után máris használhatja webáruházából.

Ha szeretné használni, de még nincs regisztrációja, [olvassa el](#) az igénylés módját.

Hozzáférés beállítása:

API key:	A postai regisztráció visszaigazolása után az MPL Fejlesztői portálon találja meg. A 'prod' elnevezésű kulcsokat használja. További információ: MPL API
API Secret:	A postai regisztráció visszaigazolása után az MPL Fejlesztői portálon találja meg. A 'prod' elnevezésű kulcsokat használja. További információ: MPL API
Megállapodás:	A postai szerződésen megtalálható, 8 jegyű számsor.
Vevőkód:	10 számjegyű számsor (00-val kezdődik), a postai szerződésen találja meg.
Bankszámlaszám:	Bankszámlaszám, kötőjelek nélkül, 24 karakteres formában
Árufizetés kezelésének módja:	Itt kell kiválasztani, hogy a beszedett árufizetés összegeket milyen módon juttassuk el Önökhöz. <ul style="list-style-type: none"> - Átutalással - Készpénzben
Címirat típus:	Többféle méretben kérheti, de az irodai nyomtatókba való alapanyagot csak az A5-ös mérethez (a legördülő listában: A5inA4) biztosítunk
Címirat kiküldése ide:	Amennyiben szeretné a címiratokat e-mailben is megkapni, írja be az e-mail címét (opcionális).
Csomagméret:	Tájékoztató jellegű információ, csomagautomatás feladásoknál kötelező, a díjazást nem befolyásolja.
Csomagolás súlya:	A csomagolás súlya grammban megadva.
Végső állapot:	Jegyzékzárást követően erre az állapotra állítja át a rendszer a jegyzékzárásban szereplő rendelések státuszát. Opcionális, nem kötelező kitölteni. A végső állapot listához Shoprenter webáruházának Beállítások menüjében a Rendelési beállítások > Rendelés állapotok menüpontot választva tud újabb státuszokat felvenni.

Az alkalmazás használatához szükséges adatok megadása után a feladói adatok megadása történik. Az adatok pontos megadására - különösen a telefonszám esetén - kérjük, hogy figyeljen (pl.: 06301231234)!

Az adatok elmentéséhez kattintson a Beállítások mentése gombra.

Az MPL szolgáltatások blokkban a küldeményekhez választható többletszolgáltatások megadására van mód. Az itt kiválasztott szolgáltatások minden rendelésnél érvényesek lesznek (de rendelésenként ez később felülbíráható). Kiemelésre kerültek a leggyakrabban használt többletszolgáltatások, azonban továbbiak is választhatók a További szolgáltatások gombra kattintva.

A házhoz szállítással kért rendelések alkalmazásban történő kezeléséhez a Saját MPL szállítási módok részénél pipálja be azt az opciót, ami az MPL-re vonatkozik (a Beállítások > [Rendelési beállítások] > Szállítási módok oldalon módosíthatók).

MPL szolgáltatások

Extra szolgáltatások

- Értéknylvánítás
- 1 munkanapos időgarancia
- Órzési idő 0 nap
- Órzési idő 5 munkanap
- Órzési idő 10 munkanap
- Törékeny

További szolgáltatások...

Saját MPL szállítási módok

- Házhozszállítás futárszolgálattal (XYZ)
- Házhozszállítás futárszolgálattal (MPL)

A beállítások véglegesítéshez az „MPL szolgáltatások mentése” gombra kattintson.

Csomagfeladás az MPL Alkalmazás segítségével

A rendelések kezelésének egyszerűsített folyamata (MPL oldalról):

1. rendelés feldolgozása, adatainak ellenőrzése, címiratkérés;
2. további rendelések feldolgozása, adatainak ellenőrzése, címiratkérés;
3. feldolgozás végén jegyzékszárás. **Figyelem! Ez a művelet a folyamat kötelező eleme, a csomagok feladásához feltétlenül szükséges!**

Az MPL szállítással kért megrendelések esetén a napi feladások feldolgozása után feltétlenül szükséges a jegyzékszárás, amivel így az összes, feladásra feldolgozott küldemény adatát véglegesíti a postai rendszerben.

A Rendelések gombra kattintva jelennek meg a postai szállítási móddal kért rendelések.

The screenshot shows the MPL application interface. At the top, there is a navigation bar with the MPL logo and several menu items: Rendelések, Feladójegyzékek, Beállítások, Kapcsolat, Súly, and Frissítések. Below this is a search panel with fields for Azonosító (12345), Név (Példa Péter), Dátum - től (2022-02-17), Dátum - ig (2022-02-17), Állapot (Összes), and Fiz.Mód (Összes). A search button and a 'Keresés törlése' button are also present. Below the search panel are buttons for 'Tömeges feladás (0)', 'Tömeges címkennyomtatás (normál) (0)', and 'Jegyzékszárás'. The main part of the interface is a table of orders with columns: ID, Megrendelő, Állapot, Fizetési mód, Típus, Cím, Követés/Címke, Összeg, Dátum, and Művelet. The table contains several rows of order data. Red circles 1-10 highlight specific elements: 1. Search filters, 2. 'Tömeges feladás' button, 3. 'Jegyzékszárás' button, 4. 'Tömeges címkennyomtatás' button, 5. 'Feladás' button in the table, 6. Navigation bar, 7. 'Követés/Címke' column, 8. 'Összeg' column, 9. 'Művelet' column, and 10. 'Állapot' column.

ID	Megrendelő	Állapot	Fizetési mód	Típus	Cím	Követés/Címke	Összeg	Dátum	Művelet
274	Postás Cecília tesztelok@posta.hu	LEZÁRT JEGYZÉK - MPL API TESZT	Utánvétel		49 sz. automata - Szentendre - Szentendre, Kossuth Lajos utca 23-25	PBE9550022537	11 489 Ft.	2022.02.17 14:42:12	
273	Postás Béla tesztelok@posta.hu	Függőben lévő	Utánvétel	coop	70092 sz. Coop üzlet - Sátoraljújhely, Széchenyi tér 5	PBE9550022540	11 489 Ft.	2022.02.17 14:41:00	
272	Postás Angéla tesztelok@posta.hu	Függőben lévő	Banki átutalás (előre utalás)	MPL	2000 Szentendre Kodály Zoltán út 2	PNE9550022553	119 980 Ft.	2022.02.17 14:39:59	
271	Postás Judit tesztelok+posta@posta.hu	Függőben lévő	Utánvétel	MPL	5000 Szolnok Hild Viktor tér 2		69 990 Ft.	2022.02.15 13:26:05	Feladás
270	Postás Cecília tesztelok@posta.hu	LEZÁRT JEGYZÉK - MPL API TESZT	Banki átutalás (előre utalás)		49 sz. automata - Szentendre - Szentendre, Kossuth Lajos	PNE9550022393		2022.02.13 10:36:30	
269	Postás Béla tesztelok@posta.hu	LEZÁRT JEGYZÉK - MPL API TESZT	Banki átutalás (előre utalás)	MOL	18200 sz. MOL töltőállomás - Vecsés, Alacska pihenőhely	PNE9550022377	59 980 Ft.	2022.02.13 10:35:11	

1.: A szűrési panel több keresési és szűrési lehetőséget kínál: kereshetünk rendelésszámmra, névre, szűrhetünk rendelésállapotra, fizetési módra vagy dátumra. A beállított feltétel érvényesítéséhez kattintsunk a Keresés gombra, míg az alaphelyzetet a Keresés törlése gombra kattintva tudjuk visszaállítani.

2.: A Tömeges feladáshoz az első oszlopban jelölje be azokat a rendeléseket, amiket szeretne feldolgozni. Fontos, hogy csak azokat a rendeléseket tudja feldolgozni, aminél a termékekhez lett súlyadat megadva, illetve nem szükséges több csomagra bontani a rendelést!

Tömeges feladás esetén a címiratokat egyben is le tudja tölteni, ezt az oldal alján található Címiratok letöltése gombbal teheti meg. Ha olyan megrendelést is tömeges feladással ad fel, amihez pl. nincs súly megadva, a feladás hibára fog futni, és ahhoz a rendeléshez címirat sem fog készülni. Ilyen esetben a rendelésben a csomag súlyát meg kell adni.

Ha a feldolgozott (tehát címirattal rendelkező) rendelésekhez a címiratokat egyszerre szeretné kinyomtatni, akkor jelölje ki őket, majd a Tömeges címke

nyomtatás gombra kattintva egy pdf-ben kapja meg a kijelölt rendelésekhez tartozó címiratokat.

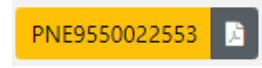
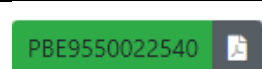

3.: A nap végén, mikor a kijelölt rendeléseket már feldolgoztuk, a Jegyzékzárás gombbal véglegesíteni kell a feladni kívánt rendeléseket.

4.: A kézbesítési mód oszlopban piktogramok jelzik az adott rendeléshez tartozó kézbesítési módot, ami lehet: házhoz kézbesítés, csomagautomata, posta, PostaPont (MOL, Coop, egyéb).

5.: A Feladás gombra kattintva tudjuk szerkeszteni, majd beküldeni a rendelésünket: itt van lehetőség a súly megadására, többletszolgáltatások módosítására, címiratkérésre, szükség szerint több csomagra bontásra.

6.: A menüsorban a Feladójegyzékek menüpontban a korábbi beküldött feladójegyzékek tölthetők le, pdf formátumban. A Beállítások menüpontban a fentebb részletezett adatokat (feladói adatok, API kulcsok stb.) tudja megadni. A Kapcsolat menüpontra kattintva pedig hibát, észrevételt vagy problémát jelezhet nekünk, a Súgóból pedig ezt a leírást érheti el. A Frissítések oldalon az alkalmazásban megjelent újdonságokról, új funkcióiról olvashat.

7.: Ha a rendeléshez kértünk címiratot, akkor megkapjuk a csomagazonosítóját is. A csomagazonosítóra kattintva a küldemény nyomkövetési adatait nézhetjük meg egy felugró ablakban.

	A sárga háttérű csomagazonosító a még be nem küldött rendelést jelzi (nem történt meg a jegyzékzárás).
	Ha véglegesítettük a feladásunkat a Jegyzékzárás gombbal, akkor a háttér a csomagazonosító mögött zöld színű lesz.
	Ha véglegesítettük a feladásunkat a Jegyzékzárás gombbal, ÉS a Beállításokban a Végző státusz aktív (tehát van státusz kiválasztva a legördülő listából), akkor a háttér a csomagazonosító mögött szürke színű lesz.



8.: A szürke négyzetben lévő pdf ikonra kattintva le tudjuk tölteni a rendeléshez tartozó címiratot.

9.: Ha a rendelésünk már kapott címiratot, de módosítanunk kell a rendelés adatait, akkor a kuka ikonnal tudjuk törölni a címiratot, és a rendelés adatait a postai rendszerből.

10.: A nyíl ikonnal az inverz szolgáltatásunk vehető igénybe házhoz kézbesítéssel kért rendelés esetén.

Rendelések feldolgozása

Egy adott rendelés szerkesztéséhez kattintson a Feladás gombra.



108	Postás Elemér tesztelok@posta.hu	Banki átutalás (előre utalás)		32 sz. automata - Rókusi körút Tesco - Szeged, Rókusi körút 42-64	49 990 Ft.	2021.09.27 07:28:06	 Feladás
-----	-------------------------------------	----------------------------------	---	--	------------	------------------------	---

Az oldalon megtekinthetők a rendelés részletei, illetve, itt van lehetősége a rendelés több csomagra történő bontására is, amennyiben több terméket tartalmaz a rendelés. A Megjegyzés mezőbe a kézbesítéshez szükséges információt írhatja be (opcionális).

Ha a termékkártyáknál a csomag felirat melletti legördülő listából kiválasztja a több csomagra történő bontást (pl. 2. számú csomag, 3. számú csomag stb.), akkor a Több csomag kezelése blokkban ennek megfelelő számú csomaghoz lesz lehetősége megadni a súlyt, illetve az értéknylvánítás összegét.

Annyi csomag létrehozására van lehetőség, ahány termék szerepel a rendelésben.

A súly megadása (a Több csomag kezelése blokknál) kötelező, ha nincs feltöltve termékenként ez az adat!

Rendelt tételek			
	Mennyiség: 1 db	Súly: 1000,00 g	
Férfi bukósisak - terep	Ár: 69990 Ft	Csomag: 1. számú csomag	
	Mennyiség: 1 db	Súly: 2000,00 g	
MTB kerékpáros cipő - narancs-fekete	Ár: 49990 Ft	Csomag: 1. számú csomag	
Végösszeg:			119980 Ft.
Utánvét összeg:		119980 Ft	

[283. számú megrendelés megnyitása](#)

Utánvétellel kért rendelések esetén lehetőség van az árufizetés (utánvét) összegének módosítására az alkalmazásban. Alapértelmezés szerint az eredeti utánvét összege (Végösszeg) kerül az Utánvét összeg mezőbe is.

Figyelem! Ha módosításra kerül az Utánvét összeg mező tartalma, akkor azt az összeget kell a címzettnek kifizetnie.

Ha a mezőből törölve lesz az összeg, akkor a címzettnek nem kell árufizetési összeget (utánvételt) fizetnie!

Több csomag kezelése

1. számú csomag súlya	1000	g	Értéknylvánítás:	5000	Ft	Törékeny:	Terjedelmes:
						<input checked="" type="checkbox"/>	<input type="checkbox"/>
2. számú csomag súlya	2000	g	Értéknylvánítás:	5000	Ft	Törékeny:	Terjedelmes:
						<input type="checkbox"/>	<input checked="" type="checkbox"/>

Csomagonként van lehetőség értéknylvánítási összeg megadására is. Javasoljuk, hogy ha mindig értéknylvánítás megadásával küldi a küldeményeit, akkor az alkalmazás menüsorában található Beállítások menüpontban legyen kiválasztva az Értéknylvánítás az Extra szolgáltatásoknál, így nem szükséges minden rendelésnél kiválasztania, elegendő csak az értéknylvánítás összeget megadnia.

A törékeny és terjedelmes többletszolgáltatást is csomagonként tudja megadni a rendelésben.

A Feladás gombra kattintva módosíthatja, adhatja meg a küldeményre vonatkozó többletszolgáltatásokat.

MPL extraszolgáltatás(ok) választása

Kérem válassza ki a csomag(ok)hoz tartozó extra szolgáltatás(oka)t

- Értéknylvánítás
- 1 munkanapos időgarancia
- Órzási idő 0 nap
- Órzási idő 5 munkanap
- Órzási idő 10 munkanap
- Terjedelmes
- Törékeny
- Alkalmi átvevő
- Raklapcsere
- Raklapos kézbesítés
- Cserecsomag

[← Vissza](#)

[Tovább →](#)

A Tovább gombbal tudja a küldemény adatait beküldeni, csomagazonosítót (ragszámot) és címrátot igényelni a rendeléséhez.

Rendelések Feladójegyzékek Beállítások Kapcsolat

Küldemény feladása



trackingNumber: PBE9550018130

packageTrackingNumbers: PBE95500181300021201130350

packageTrackingNumbers: PNE95500181430021201000000

[Feladás törlése](#) [Címrát letöltése](#) [Rendelések](#)

Sikeres beküldés esetén csomagazonosítót kap a küldemény. A címiratot a Címirat letöltése gombra kattintva a Küldemény feladása képernyőn is le tudja tölteni, illetve a Rendeléseket tartalmazó oldalon is megtalálja. A Feladás törlése gombra kattintva a beküldött küldeményadatot törölhetjük a postai rendszerből (ha például változtatni kell valamit a rendelésben).

104	Postás Aladár tesztelok@posta.hu	Utánvétel	MPL	7000 Sárbogárd Zeltán utca 3	PBE9550018677	129 970 Ft.	2021.09.27 07:24:24	 
-----	-------------------------------------	-----------	-----	------------------------------	---------------	-------------	------------------------	---

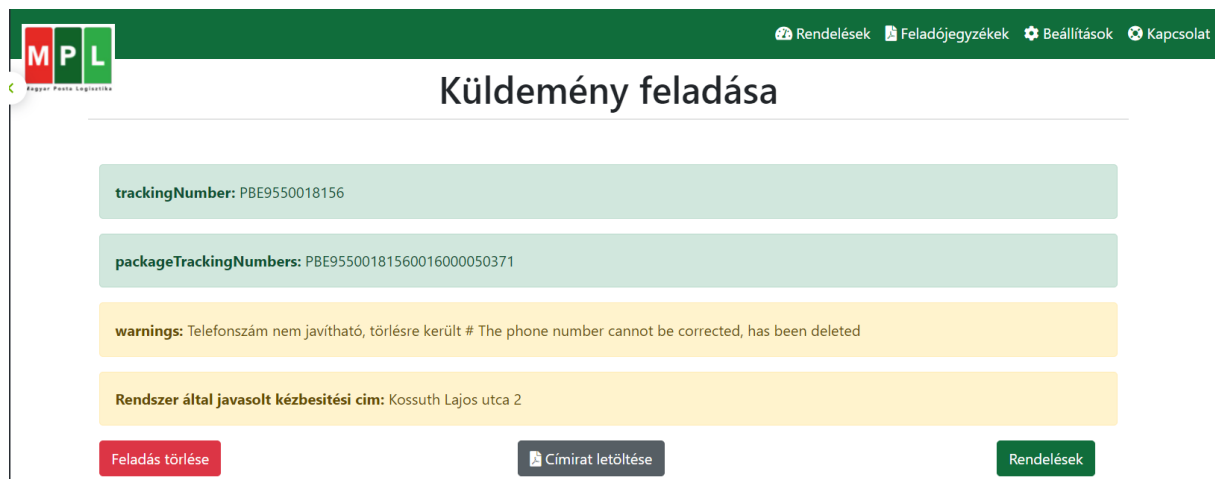
A címiratot a Rendelések gombra kattintva az adott rendelés sorában a Követés/Címke oszlopban tudja letölteni.

Ha egy rendeléshez új címiratot kell kérnie (pl. rendelés adatainak változása miatt), de már kért címiratot, a rendelés sorában kattintson a kuka ikonra. Ezzel a művelettel az adatok törlésre kerülnek a postai rendszerből, és lehetősége lesz új címiratot kérni a rendeléshez az alkalmazásban.

Előfordulhatnak olyan esetek, amikor a rendelés adatainak beküldésekor nem csak csomagazonosítót, hanem figyelmeztető üzenetet is kap a rendszertől (sárga háttérszínnel).

A következő képen az látszik, hogy rossz telefonszám került megadásra, ami emiatt törlésre került (tehát nem fog szerepelni a címiraton), illetve a vásárló elgépelte a címét.

A rendszer nem javítja ki automatikusan, csak egy üzenetet küld a javasolt címmel.



Küldemény feladása

trackingNumber: PBE9550018156

packageTrackingNumbers: PBE95500181560016000050371

warnings: Telefonszám nem javítható, törlésre került # The phone number cannot be corrected, has been deleted

Rendszer által javasolt kézbesítési cím: Kossuth Lajos utca 2






Feladás törlése Címirat letöltése Rendelések

Ha hibás adat kerül beküldésre, akkor pirossal jelenik meg az üzenet, és mindenképpen szükséges a hibaüzenet alapján a rendelés módosítása, javítása!

error: 34 - A súly nagyobb, mint ami a kézbesítési mód alapján megengedett # The weight is greater than what is allowed for delivery method

Shoprenter - MPL Alkalmazás - útmutató (2022.03.11.)

A címirattal rendelkező, de még nem feladott rendelések esetén a csomagazonosító sárga háttérrel kerül megjelenítésre, míg a lezárt, feladott rendelés csomagazonosítója zöld színű lesz.

105	Postás Bernadett tesztelok@posta.hu	Utánvétel		Ágfalva posta - Ágfalva, Baracsi László utca 14	PBE9550018752	59 980 Ft.	2021.09.27 07:25:21	
104	Postás Aladár tesztelok@posta.hu	Utánvétel		7000 Sárobgárd Zek Zoltán utca 3	PBE9550018677	129 970 Ft.	2021.09.27 07:24:24	 

A csomag aktuális állapotát (nyomkövetés) a ragszámra kattintva nézheti meg.

Az alkalmazásból elérhető a cserecsomag, illetve az inverz szolgáltatás.

A cserecsomagot és az inverz szolgáltatást olyan rendelés esetén használhatja, ami nincs szétbontva több csomagra, illetve ami házhoz van címezve.

Az inverz szolgáltatást a rendelés sorában lévő  ikonnal tudja igénybe venni, a cserecsomag pedig a többletszolgáltatások közül választható ki.

Jegyzékszárás

Ha elkészült rendeléseinek feldolgozásával, kattintson a Jegyzékszárás gombra.

Ez a lépés feltétlen szükséges ahhoz, hogy adatait az MPL használni tudja, és a csomagjait Ön is fel tudja adni.

Fontos, hogy a Jegyzékszárás gombot mindig az utolsó küldemény feldolgozása után használjuk csak (tehát ne rendelésenként), ezzel érhető el, hogy a napi feladás egy jegyzékre kerüljön!

Segítségre van szüksége?

Kérését, kérdését, észrevételét elküldheti nekünk, ha az MPL Alkalmazás menüsorában a Kapcsolat menüpontra kattint.